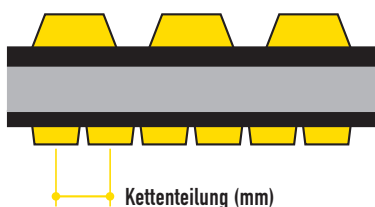


Ermittlung der passenden Größe für Standard Gummikette

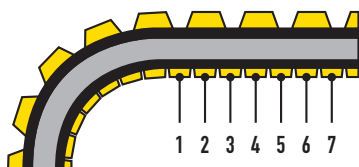
- Hersteller:
- Modell:
- Breite in mm:



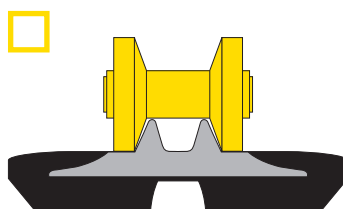
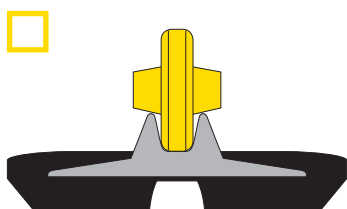
- Kettenteilung (Abstand Kettensteg Mitte zu Mitte):



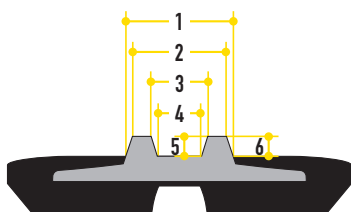
- Anzahl der Kettenstege:



- Laufrollenart (bitte ankreuzen):



- Erweiterte Ermittlung der Kettenmaße



- 1) Außenspur unten:
- 2) Außenspur oben:
- 3) Innenspur oben:
- 4) Innenspur unten:
- 5) Innere Steghöhe:
- 6) Äußere Steghöhe: